

CHUNGHO®



EM-3388E

art. No. 015692

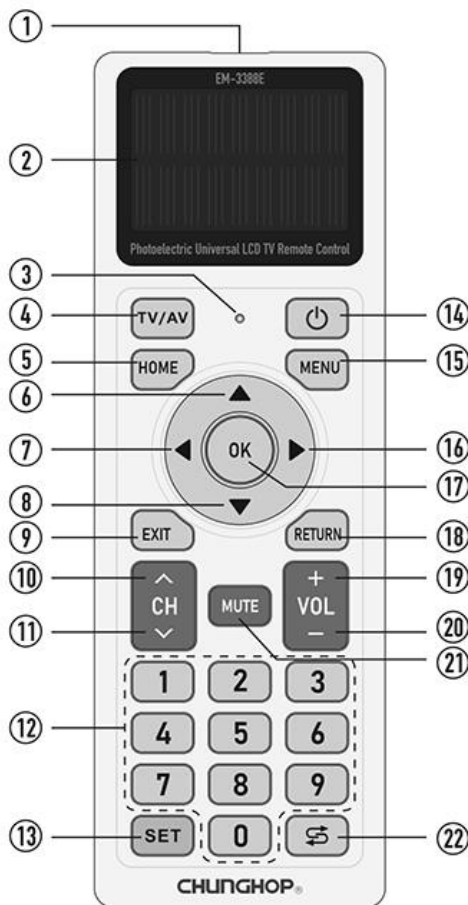
**УНИВЕРСАЛНО ДИСТАНЦИОННО
УПРАВЛЕНИЕ ЗА ТЕЛЕВИЗОРИ**

ИНСТРУКЦИИ

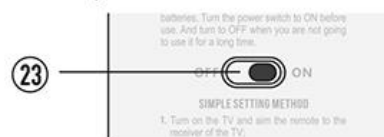
ОПИСАНИЕ

Това дистанционно за телевизори има вградена акумулаторна батерия, която се зарежда от соларния панел в горната му част. Препоръчва се да го оставяте на място, до което достига слънчева светлина. 3-4 часа са достатъчни за поддържане на автономен режим за повече от месец. Голямата база от кодове дава възможност да се ползва за заместване на оригиналното дистанционно на почти всички популярни марки телевизори.

ОПИС НА ЛЕМЕНТИТЕ



(The back of the remote control)



- | | |
|--|--------------------------------------|
| 1: Инфракчервен диод | 12: Клавиатура с цифри |
| 2: Соларен панел | 13: Бутон SET - настройки |
| 3: Мултифункционален светодиоден индикатор | 14: Бутон ON/OFF- Вкл./Изкл. |
| 4: Бутон Source - източник | 15: Бутон MENU – меню |
| 5: Бутон Home | 16: Бутон наляво |
| 6: Бутон нагоре | 17: Бутон ОК |
| 7: Бутон наляво | 18: Бутон Return - връщане |
| 8: Бутон надолу | 19: Бутон VOL+ усилване |
| 9: Бутон Exit – изход | 20: Бутон VOL- намаляване |
| 10: Канал нагоре | 21: Бутон Mute-изкл. звук |
| 11: Канал надолу | 22: Бутон предишен канал |
| | 23: Ключ Вкл./Изкл на дистанционното |

РАБОТА С ДИСТАНЦИОННОТО

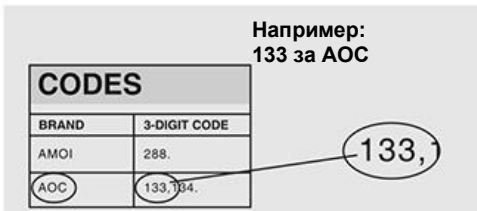
- **ЗАРЕЖДАНЕ НА БАТЕРИЯТА:**
Препоръчително е преди употреба да поставите дистанционното на слънчево място (близо до прозорец) за да се зареди вградената му батерия. 3-4 часа са достатъчни за пълно зареждане на батерията от слънчевия панел в горната част на дистанционното.
- ВНИМАНИЕ !**
 1. Ако след няколко месеца индикаторът започне да мига (това означава, че батерията е изтощена) поставете дистанционното отново на добре осветено място.
 2. Ако телевизорът не реагира на команди проверете за прегради пред приемника на сигнал.
 3. Включете дистанционното с плъзгане на ключа на гърба на позиция ON. Ако не го включите, няма да работи. Препоръчително е да изключите дистанционното с ключето на гърба ако няма да го използвате за дълъг период от време.
- Това дистанционно е конструирано да работи само с вградената си батерия. Тя не може да се зарежда по друг начин освен от соларния панел. Не е предвидено да се ползват други батерии.

МЕТОДИ ЗА НАСТРОЙКА

Разполагате с 3 начина за програмиране на дистанционното.

А: С КОД ОТ ТАБЛИЦАТА

1. Намерете кода за Вашия модел телевизор в таблицата на оригиналното описание.



2. Натиснете и задръжте бутон SET за около 3 секунди.



3. Въведете 3-цифрения код.



4. Проверете дали бутоните работят правилно. Ако не повторете процедурата с друг код от таблицата (ако има такъв).



В: С БЪРЗ БУТОН

1. Включете телевизора и насочете дистанционното към него.

2. Натиснете и задръжте бутона, отговарящ за съответната марка. Бутонът за LG например е 9. Освободете бутона след появата на индикация за усилване на звука на екрана.



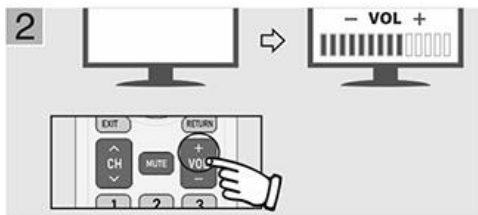
ТАБЛИЦА С БЪРЗИ БУТОНИ

BRAND	BUTTON	BRAND	BUTTON
MI	1	KONKA	0
HISENSE	2	SHARP/SANYO	HOME
HAIER	3	PANDA	⌘
TCL	4	TOSHIBA	▲
CHANGHONG	5	PANASONIC	▼
SKYWORTH	6	PHILIPS	◀
SONY	7	PIONEER	▶
SAMSUNG	8	HITACHI	OK
LG	9	OTHER	MENU

В: РЪЧНО ТЪРСЕНЕ

1. Включете телевизора и насочете дистанционното към него. Натиснете и задръжте бутон SET за около 3 секунди и го освободете при светване на индикацията.

2. С кратко натискане на бутон VOL+ / VOL- променяте кода с един нагоре или надолу.



3. При поява на индикация промяна на звука на екрана на телевизора натиснете бутон SET. Проверете дали всички бутони работят правилно, ако не продължете ръчното търсене по същата процедура. Кодовете са много и ръчното търсене може да отнеме време.

ДОПЪЛНИТЕЛНИ ФУНКЦИИ

● **ЗАКЛЮЧВАНЕ НА КОДА**
Натиснете едновременно бутон 14 - ON/OFF и бутон 8 от цифрената клавиатура. Двукратното премигване на индикатора указва заключване на дистанционното.

ОТКЛЮЧВАНЕ НА КОДА
Натиснете едновременно бутон 14 - ON/OFF и бутон 8 от цифрената клавиатура. Еднократното премигване на индикатора указва отключване на дистанционното.

● **ВЪЗСТАНОВЯВАНЕ НА ФАБРИЧНИТЕ НАСТРОЙКИ**
Натиснете едновременно бутон 14 - ON/OFF и бутон 0 от цифрената клавиатура и задръжте за около 5 секунди. Индикаторът трябва да премига 3 пъти за да потвърди нулирането на всички настройки на дистанционното.

ВНИМАНИЕ !

Преди да се опитате да замените Вашето оригинално дистанционно трябва да сте сигурни, че проблемът с нормалното функциониране (ако е имало такъв) не е по вина на дистанционното. Ако има проблем с приемането на сигнал от телевизора, смяната на дистанционното няма да го реши.

Максималния възможен обхват за дистанционно с инфрачервено излъчване е 8 метра. Не може да се гарантира надеждна работа от по-голямо разстояние.

ИНФОРМАЦИЯ ЗА РЕЦИКЛИРАНЕ ДИРЕКТИВА ЗА ОТПАДЪЦИ ОТ ЕЛЕКТРИЧЕСКО И ЕЛЕКТРОННО ОБОРУДВАНЕ (WEEE)

Символът по-долу указва, че продуктът не трябва да се изхвърля заедно с домакинските отпадъци, съгласно Директивата и националното законодателство на всяка държава. Продуктът трябва да се предаде в предназначен за целта събирателен пункт или на упълномощена организация за събиране и рециклиране на отпадъци от електрическо и електронно оборудване (ЕЕО). Неправилната обработка на този тип отпадъци може да има отрицателно въздействие върху околната среда и човешкото здраве поради потенциално опасните вещества, които като цяло се свързват с ЕЕО. Същевременно правилното изхвърляне на този тип продукти ще допринесе за ефективното използване на природните ресурси. За повече информация къде да предадете отпадното оборудване за рециклиране, се свържете с местната администрация, орган по сметосъбиране, одобрена схема за ОЕЕО или с местната служба за изхвърляне на битови отпадъци.



Щайнбергер

Електронни елементи за професионалисти и любители
София, ул. Хан Аспарух 1, тел.: 952-51-44 www.stbbg.com

ГАРАНЦИОННА КАРТА

- Гаранционният срок започва да тече от датата на покупката.
- Гаранционното обслужване се осъществява само при представяне на гаранционна карта и касова бележка/фактура. Гаранцията отпада при нарушен външен вид, поправка или промени във фактурата или гаранционната карта.
- Гаранцията е валидна само за повреди, дължащи се на производствен дефект, който се е проявил в гаранционния срок.
- Претенции за некомплектованост на изделието се обслужват само в момента на неговото закупуване.
- Гаранционният срок за всички артикули 24 месеца. Изключение правят следните артикули:
 - Гаранционният срок за осветителни тела с нажежаема жичка е 6 месеца. Гаранцията не е в сила ако:
 - крушката е изгоряла от пренапрежение, ниско напрежение или вследствие окъсяване.
 - продуктът е отварян с цел отремонтване.
 - има нарушена цялост на продукта: счупено стъкло, счупена кутия на захранването, прерязани или сменени захранващи кабели, пробит или спукан корпус, повреден външно сензор за управление на лампата, както и ако продукта е ползван невнимателно.
 - Гаранционният срок за акумулаторни батерии е 6 месеца. Батериите са консуматив за най различни устройства и тяхната дълготрайност и характеристики зависят изцяло от спазването на правилата и времето за експлоатация от страна на потребителя. Гаранцията не е в сила ако състоянието на акумулаторните батерии показва неправилна експлоатация.
 - Гаранционният срок за електрически и газови поялници е 12 месеца. Гаранцията не е в сила ако състоянието на поялника показва неправилна експлоатация или използване на нерафинирана газ.
- Изделието се приема за гаранционен ремонт само в опаковка, гарантираща безопасното му транспортиране. Условие за извършване на гаранционно обслужване е отсъствието на механични и термични деформации на изделието и ненарушени гаранционни стикери.
- Гаранционното обслужване се осъществява само в сервизните центрове на вносителя, описани по-долу.
- Повреди, дължащи се на лош транспорт, неподходящо съхранение, неспазване на указанията в съпровождащата документация, незаземяване, неизправности в електрическата мрежа, природни бедствия и форсмажорни обстоятелства, ползване на некачествени консумативи, опит за отстраняване на дефект от неупълномощени лица или по други причини, независещи от вносителя, се отстраняват за сметка на клиента.
- При несъответствие на потребителската стока с договора за продажба потребителят има право да предяви reclamaция, като поиска продавача да приведе стоката в съответствие с договора за продажба.
- Привеждането на потребителската стока в съответствие с договора за продажба се извършва в рамките на един месец, считано от предявяването на reclamaцията от потребителя.
- Привеждането на потребителската стока в съответствие с договора за продажба е безплатно за потребителя. Той не дължи разходи за експедиране на потребителската стока или за материали и труд, свързани с ремонта ѝ, и не трябва да понеса значителни неудобства. Потребителят може да иска и обезщетение за претърпените вследствие на несъответствието вреди.
- При несъответствие на потребителската стока с договора за продажба и когато потребителят не е удовлетворен от решаването на reclamaцията той има право на избор между една от следните възможности:
 - разваляне на договора и възстановяване на заплатената от него сума.
 - намаляване на цената.
- Потребителят не може да претендира за възстановяване на заплатената сума или за намаляване цената на стоката, когато търговецът се съгласи да бъде извършена замяна на потребителската стока с нова или да се поправи стоката в рамките на един месец от предявяване на reclamaцията от потребителя.
- Потребителят не може да претендира за разваляне на договора, ако несъответствието на потребителската стока с договора е незначително.
- Потребителят може да упражни правото си на гаранционно обслужване в срока обявен по-горе, считано датата на доставянето на потребителската стока. Срокът спира да тече през времето, необходимо за поправката или замяната на потребителската стока или за постигане на споразумение между продавача и потребителя за решаване на спора.
- Независимо от търговската гаранция продавачът отговаря за липсата на съответствие на потребителската стока с договора за продажба съгласно ЗЗП.

Адреси на търговски обекти и сервизни центрове на фирма „Щайнбергер“ ООД:

София, ул. „Хан Аспарух“ 1 тел.: (02) 9525144
София, бул. „Прага“ 22 тел.: (02) 8510505
София, бул. „Пиротска“ 33 тел.: (02) 9801213
Варна, ул. „Поп Харитон“ 10 тел.: (052) 600424
Пловдив, ул. „Самара“ 20 тел.: (032) 962316

Русе, бул. „Съединение“ 37 тел.: (082) 836075
Стара Загора, ул. „Княз Борис“ 100 тел.: (042) 624552
Плевен, ул. „Д. Константинов“ 23 тел.: (064) 822822
Бургас, ул. „Христо Ботев“ 97 тел.: (056) 842200
Велико Търново, ул. „Мармарлийска“ 35 тел.: (062) 670362